

Daily Technical Analysis Report



بن ميراچ
لتداول الأوراق المالية

شركائك في النجاح

ميراج .. ثقة .. تميز .. إلتزام...

 www.miragebrokerage.org

 miragebrokerage.blogspot

 [mirage1online](https://www.facebook.com/mirage1online)

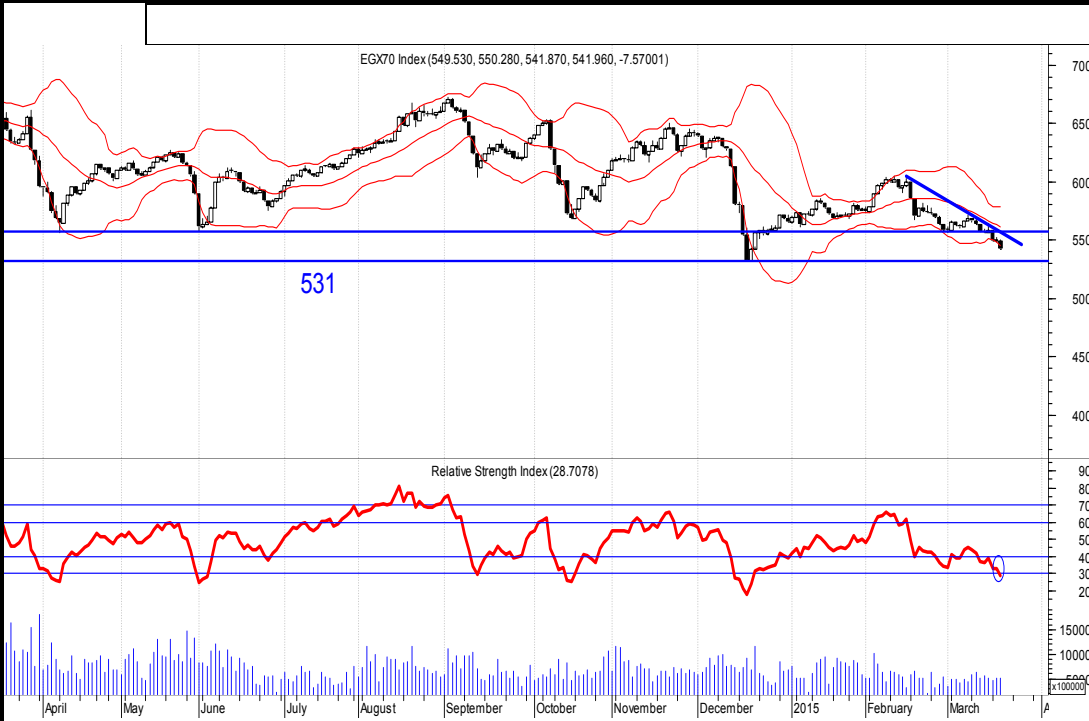
 [miiragebrokerageco](https://www.youtube.com/miragebrokerageco)

 [miragebrokerge1](https://twitter.com/miragebrokerge1)

التنبيه بإخلاء المسؤولية : هذا التقرير مبني على أسس التحليل الفني و المعلومات الواردة فيه يتم الحصول عليها من مصادر معروفة نعتقد في صحتها و هذا التقرير لا يعتبر توصيه بالبيع والشراء إنما هو مجرد استشارة فنية والمستثمر يملك حرية البيع والشراء طبقا لقراره الاستثماري الخاص به .

ثقة .. تميز .. إلتزام

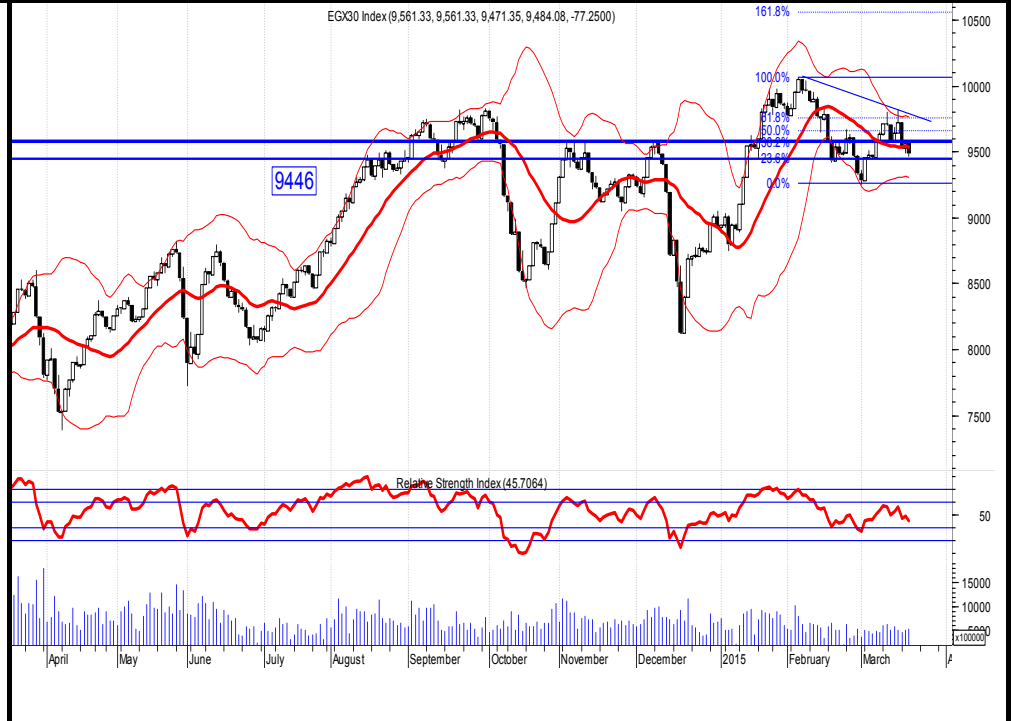
EGX70



الايغلاق: ٥٠٨

حدثت موجة بيعية عنيفة علي اسهم الافراد ، ليكسر دعمه الرئيسي عند مستوي ٥١٧ نقطة مما سارع بوتيرة النزول العنيف ، والمؤشر الان لديه دعم نفسي ٥٠٠ نقطه ولكن من المرجح كسره لاسفل ليكون مستوي ٤٩٦ ثم مستوي دعم في حالة كسره لاسفل يكون مستهدف ٤٦٢ مستوي هابط للمؤشر.

EGX30

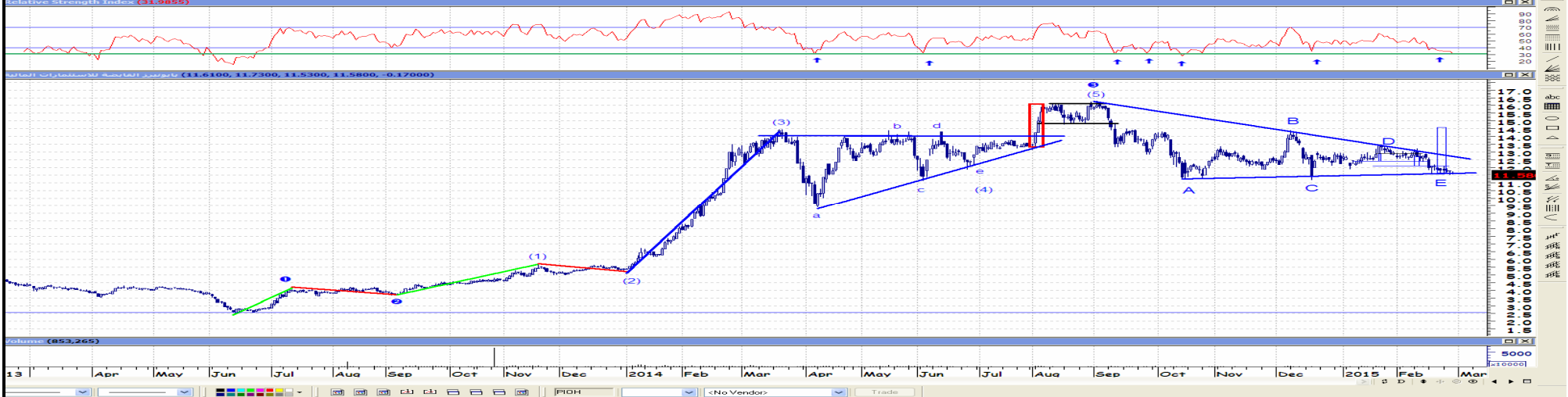


الايغلاق: ٩١٩٨

كسر المؤشر مستوي دعمه الرئيسي عند مستوي ٩٣٥٠ ، مما سارع بوتيرة النزول ليكسر المؤشر مستوي وقف خسائره عند مستوي ٩٢٥٠ ، ليكون الان دعم المؤشر النفسي عند مستوي ٩٠٠٠ ، ومستهدف هابط عند مستوي ٨٨٠٠ نقطه.

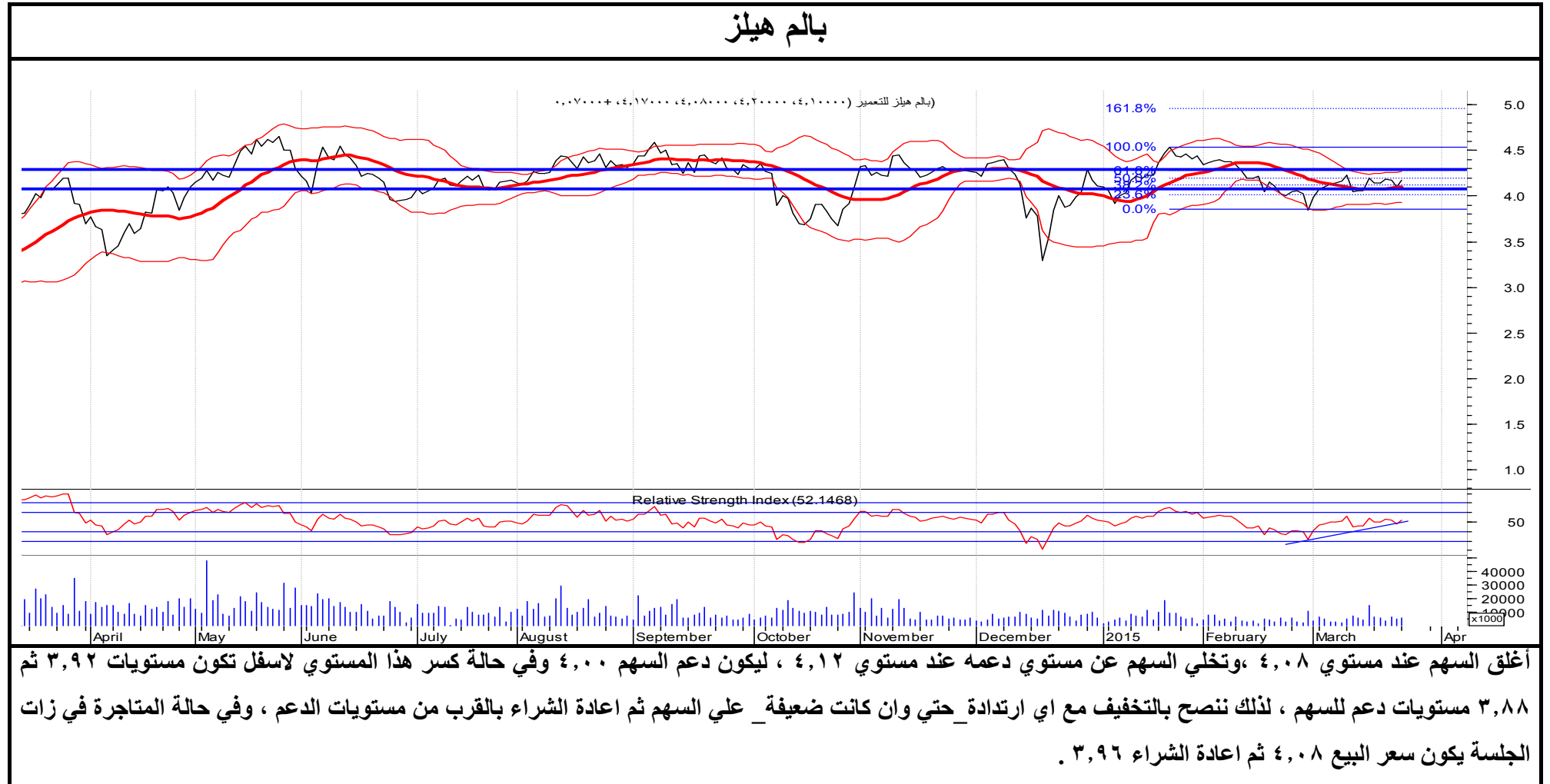
التنبه باخلاء المسؤولية : هذا التقرير مبني على أسس التحليل الفني و المعلومات الواردة فيه يتم الحصول عليها من مصادر معروفة نعتقد في صحتها و هذا التقرير لا يعتبر توصيه بالبيع والشراء إنما هو مجرد استشارة فنية والمستثمر يملك حرية البيع والشراء طبقا لقراره الاستثماري الخاص به .

تحليل لاهم الاسهم
بايونيرز



-كسر السهم اهم مستوي دعم له (ايضا وقف الخساره)
بعد محاوله الصعود مره اخري فوق مستويات ١١,٠٠ من الممكن اعاده النظر مره اخري للسهم (لظهور بعض القوي الشرائيه)
دعم اول خلال الجلسه ١٠,٤٣ مقاومه اولي خلال الجلسه ١١,٢٥
دعم ثاني خلال الجلسه ٩,٩٤ مقاومه ثانيه داخل الجلسه ١١,٥١

التنبيه بإخلاء المسؤولية : هذا التقرير مبني على أسس التحليل الفني و المعلومات الواردة فيه يتم الحصول عليها من مصادر معروفة نعتقد في صحتها و هذا التقرير لا يعتبر توصيه بالبيع والشراء إنما هو مجرد استشارة فنية والمستثمر يملك حرية البيع والشراء طبقا لقراره الاستثماري الخاص به .



التنبيه بإخلاء المسؤولية : هذا التقرير مبني على أسس التحليل الفني و المعلومات الواردة فيه يتم الحصول عليها من مصادر معروفة نعتقد في صحتها و هذا التقرير لا يعتبر توصية بالبيع والشراء إنما هو مجرد استشارة فنية والمستثمر يملك حرية البيع والشراء طبقا لقراره الاستثماري الخاص به .

جلوبال تليكوم



مر السهم بموجة جني أرباح عنيفة أدت به للوصول لمنطقة القاع السابق ليرتد منها بشكل طفيف تزامناً مع ارتفاع أحجام التداول ليرتد بشكل طفيف تؤهل السهم لمواصلة ارتفاعه ، لذلك ينصح ببدء الشراء التجميعي عند تلك المستويات .

الدعم عند الـ ٣,٢٧ ثم ٣,١٥ جنية .

المقاومة عند الـ ٣,٦٨ ثم ٣,٩٦ جنية .

التنبيه بإخلاء المسؤولية : هذا التقرير مبني على أسس التحليل الفني و المعلومات الواردة فيه يتم الحصول عليها من مصادر معروفة نعتقد في صحتها و هذا التقرير لا يعتبر توصية بالبيع والشراء إنما هو مجرد استشارة فنية والمستثمر يملك حرية البيع والشراء طبقاً لقراره الاستثماري الخاص به .

التعليق	الاتجاه	المستهدف	المقاومة		وقف الخسائر	الدعم		الاغلاق	الكود	الاسم
			٢	١		٢	١			
أخفق السهم في التماسك عند مستوى الـ ١٠,٨٠ جنيهه مستكماً حركاته الهابطة و التي من المتوقع ان تستمر لحين وضوح الاتجاه العام للسوق .	عرضي	١١,٥٧	١١,٠٩	١٠,٨٠	١٠,١٠	٩,٩٥	١٠,١٠	١٠,٤٢	TMGH	طلعت مصطفى
يسير السهم في اتجاه عرضي ينصح بالمتاجره بين الدعم والمقاومه	عرضي	٤٠,٠٠	٣٧	٣٥	٣٣,٠٠	٣٣,٠٠	٣٣,٣٧	٣٣,٥٣	NHD	مدينة نصر
السهم في اتجاه عرضي بين المقاومات والدعوم	عرضي	٦٢,٥٠	٦٢,٥٠	٦١,٩٩	٥٨,٦٠	٥٧,٣٠	٦٠,٠٠	٦٠,٩٢	HELI	مصر الجديدة
السهم في اتجاه عرضي بين المقاومات والدعوم	عرضي	٤,١٦	٤,١٦	٤,١٢	٣,٩٢	٣,٨٦	٤,٠٠	٤,٠٨	PHDC	بالم هيلز
إخفق السهم في إختراق خط الإتجاه الصاعد لثاني مرة عالتوالي ما قد يدخل السهم في حركة عرضية مختبراً منطقي الدعم مره أخرى لذلك ينصح بالمتاجره .	عرضي	١٥,٧٤	١٤,٥٦	١٤,١٤	١٣	١٣	١٣,٢٧	١٣,٤٠	OCDI	السادس من اكتوبر
من الممكن التجميع قرب مستويات الدعم الهامه او في منطقه ١,١٠-١,٠٠	عرضي	١,٢٤	١,١٨	١,١٥	١,٠٠	١	١,٠٨	١,٠٩	EGTS	المصرية للمنتجات

تعليق	الاتجاه	المستهدف	المقاومة		وقف الخسائر	الدعم		الاعلاق	الكود	الاسم
			٢	١		٢	١			
أخفق السهم في التماسك عند مستوى الـ ١٧,١١ جنيهه مستكماً حركاته الهابطة و التي من المتوقع ان تستمر لحين وضوح الاتجاه العام للسوق .	عرضي	١٧,٧٢	١٧,١١	١٦,٧٥	١٥,١١	١٥,٧٧	١٦,٢٥	١٦,٣٠	HRHO	هيرمس
تفعيل نقطه وقف الخسائر والمتاجره ب ٥٠% من المحفظه واعاده الدخول مره اخري عند نقطه الدعم الجديده	هابط	١٢,٠٠	١٢,٠٠	١١,٠٠	٩,٥٠	١٠,٠٠	١٠,٥٠	١٠,٥٩	PIOH	بايونيرز
السهم في اتجاه عرضي بين المقاومات والدعوم	عرضي	١,١١	١,١١	١,٠٩	٠,٩٧	٠,٩٣	١,٠٢	١,٠٦	AMER	عامر جروب
السهم في اتجاه عرضي بين المقاومات والدعوم	عرضي	٢,٦٤	٢,٦٤	٢,٥٨	٢,٤٢	٢,٤٢	٢,٤٨	٢,٥٣	CCAP	القلعة
ننصح بالمتاجره بين مستويات الدعم والمقاومه	عرضي	١,٩٠	١,٩٠	١,٨٥	١,٤٥	١,٢٧	١,٤٥	١,٥٨	AIND	العربية للاستثمارات
واصل السهم تراجعاته مقترباً من مستوى القاع السابق .	عرضي	٥,٤٥	٥,٣٥	٥,١١	٤,٦٣	٣,٧٨	٤,٦٣	٤,٧٧	ABRD	المصريون في الخارج

تعليق		المستهدف	المقاومة		وقف الخسائر	الدعم		الاعلاق	الكود	الاسم
			٢	١		٢	١			
السهم في اتجاه عرضي بين المقاومات والدعوم	عرضي	١,١٩	١,١٩	١,١٧	١,٠٨	١,٠٥	١,١١	١,١٤	OTMT	أوراسكوم للإعلام
السهم الان في اتجاه هابط مستهدف الدعم	هابط	٣,٤٥	٣,٤٥	٣,٤٠	٣,١٨	٣,١٠	٣,٢٥	٣,٣٢	GTHE	جلوبال تيلكوم
السهم في اتجاه عرضي بين المقاومات والدعوم	عرضي	١١,٢٨	١١,٢٨	١١,٠٨	٩,٨٤	٩,٧٠	١٠,٤٠	١٠,٨٠	ETEL	المصرية للاتصالات

التنبيه بإخلاء المسؤولية : هذا التقرير مبني على أسس التحليل الفني و المعلومات الواردة فيه يتم الحصول عليها من مصادر معروفة نعتقد في صحتها و هذا التقرير لا يعتبر توصيه بالبيع والشراء إنما هو مجرد استشارة فنية والمستثمر يملك حرية البيع والشراء طبقاً لقراره الاستثماري الخاص به .

تعليق		المستهدف	المقاومة		وقف الخسائر	الدعم		الاعلاق	الكود	الاسم
			٢	١		٢	١			
نصح بالمتاجره بين مستويات الدعم والمقاومه	هابط	٤,٢٠	٤,٠٠	٣,٩٠	٣,٢٨	٣,١٠	٣,٢٨	٣,٣٠	ACGC	العربية لحليج الاقطان
اغلق السهم اسفل مستوي وقف الخسائر لذلك ينصح بتخفيف الكميات بعد كسر الدوم الرئيسي	هابط	٣,٢٠	٢,٨٠	٢,٥٩	٢,٣٠	٢	٢,٣٠	٢,٣١	APSW	العربية وبوليفارا
نصح بالمتاجره بين مستويات الدعم والمقاومه	عرضي	٦,٠٠	٥,٧٠	٥,٦٠	٤,٤٣	٤,٢٤	٤,٤٣	٤,٦٠	PRCL	العامة للخزف(شيني)

تعليق		المستهدف	المقاومة		وقف الخسائر	الدعم		الاعلاق	الكود	الاسم
			٢	١		٢	١			
واصل السهم تراجعته مقترباً من مستوى القاع السابق.	هابط	١,٦٠	١,٥٣	١,٤٦	١,٢٤	١,٢٢	١,٢٤	١,٣١	UEGC	الصعيد العامة للمقاولات
واصل السهم تراجعته مقترباً من مستوى القاع السابق.	هابط	٧,١٧	٦,٥٥	٦,١١	٥,٣٥	٥,٠٧	٥,٣٥	٥,٧٦	SVCE	جنوب الوادي للاسمنت
ما زال السهم على إتجاهه الهابط متخلياً عن عده نقاط دعم قوية أدت به لأستهداف مناطق أدنى لذلك ينصح بإيقاف الخسائر مع المتاجره لحين وضوح الاتجاه القادمة ..	هابط	٥,٤٤	٥,١٠	٤,٨٨	٤,٤٤	٣,٩٠	٤,٤٤	٤,٥٢	GGCC	الجيزة العامة للمقاولات

تعليق		المستهدف	المقاومة		وقف الخسائر	الدعم		الايغلاق	الكود	الاسم
			٢	١		٢	١			
السهم في اتجاه عرضي بين المقاومات والدعوم	عرضي	٤,٩٠	٤,٩٠	٤,٧٧	٤,٣٣	٤,١٠	٤,٥٠	٤,٦٢	EGCH	كيما
السهم في اتجاه عرضي بين المقاومات والدعوم	عرضي	٩,٢٠	٩,٢٠	٩,٠٠	٨,٧٠	٨,٤٢	٨,٧٠	٨,٩٥	EFIC	المالية والصناعية
السهم في اتجاه عرضي بين المقاومات والدعوم	عرضي	٤,٥٠	٤,٥٠	٤,٣٨	٣,٩٣	٣,٨٨	٤,٠٨	٤,٢٠	SMFR	سماد مصر

تعليق		المستهدف	المقاومة		وقف الخسائر	الدعم		الايغلاق	الكود	الاسم
			٢	١		٢	١			
واصل السهم تراجعته مقترباً من مستوى القاع السابق لذلك يجب تفعيل نقاط إيقاف الخسائر	هابط	٢,٧٩	٢,٦٥	٢,٤٣	٢,١٠	٢,١٠	٢,١٥	٢,١٧	EPCO	المصرية للدواجن
يسير في اتجاه عرضي (تجميحي)	صاعد	٢٢,٨٠	٢٢,٨٠	٢٢,٢٨	٢١,٢١	١٩,٨٠	٢١,٨٩	٢٣,٣٩	MPCO	المنصورة للدواجن
السهم الان يسير في منطقه عرضيه	عرضي	١٠,٠٠	٩,٨٨	٩,٦٨	٨,٢٠	٨,٥٠	٨,٨٠	٨,٩٠	JUFO	جهينة

التنبيه بإخلاء المسؤولية : هذا التقرير مبني على أسس التحليل الفني و المعلومات الواردة فيه يتم الحصول عليها من مصادر معروفة نعتقد في صحتها و هذا التقرير لا يعتبر توصيه بالبيع والشراء إنما هو مجرد استشارة فنية والمستثمر يملك حرية البيع والشراء طبقاً لقراره الاستثماري الخاص به .

تعليق		المستهدف	المقاومة		وقف الخسائر	الدعم		الايغلاق	الكود	الاسم
			٢	١		٢	١			
واصل السهم تراجعته مقترباً من مستوى القاع السابق.	هابط	١٥,٧٦	١٥,٢٢	١٤,٣٨	١٣,٥٦	١٣	١٣,٥٦	١٣,٩٠	ESRS	العز لحديد التسليح
واصل السهم تراجعته مقترباً من مستوى القاع السابق.	عرضي	٨	٧,٣٠	٦,٨٤	٥,٧٧	٤,٥٠	٥,٧٧	٦,٢٣	IRON	الحديد والصلب
بالرغم من أن السهم مازال يمر بموجة جني الأرباح إلا أنه بدأ في أظهر علامات تكوين قاع فقد نجد إرتداده خلال الجلسات القادمة .	هابط	١٠,٠٩	٩,٥٦	٩,٢٤	٨,٠٣	٧,٨٠	٨,٠٣	٨,١٣	ASCM	اسيك للتعدين

تعليق	الاتجاه	المستهدف	المقاومة		وقف الخسائر	الدعم		الايغلاق	الكود	الاسم
			٢	١		٢	١			
كسر السهم نقطة إيقاف خسائر لذلك ينصح بمراقبة السهم لحين إستقرار السوق	عرضي	١,٣٠	١,٢٠	١,١٠	١	٠,٩٣	١	١,٠٣	ELEC	الكابلات الكهربائية
ننصح بالتاجره بين مستويات الدعم والمقاومه	عرضي	١٠,٠٠	٩,٥٠	٨,٧٠	٧,٨٠	٧,٠٠	٧,٥٤	٧,٦٦	CSAG	القناة للتوكيلات
كسر السهم نقطة إيقاف خسائر عند الـ ٠,٩٧ جنيهه لذلك ينصح بمراقبة السهم لحين إستقرار السوق	عرضي	١,٢٠	١,١٥	١,١٠	٠,٩٥	٠,٨٩	٠,٩٥	٠,٩٥	UASG	العربية المتحدة للشحن والتفريغ

التنبيه بإخلاء المسؤولية : هذا التقرير مبني على أسس التحليل الفني و المعلومات الواردة فيه يتم الحصول عليها من مصادر معروفة نعتقد في صحتها و هذا التقرير لا يعتبر توصيه بالبيع والشراء إنما هو مجرد استشارة فنية والمستثمر يملك حرية البيع والشراء طبقا لقراره الاستثماري الخاص به .

prepared by:

Mona Moustafa

Islam Fathy

Mustafaa Ra'fat

zeinab.mostafa@miragebrokerage.net

islam.fathi@miragebrokerage.net

mustafa@miragebrokerage.net